



Република Србија
АПЕЛАЦИОНИ СУД
У КРАГУЈЕВЦУ



2019.

**ГОДИШЊИ ИЗВЕШТАЈ О РАДУ
АПЕЛАЦИОНОГ СУДА У КРАГУЈЕВЦУ
И ВИШИХ И ОСНОВНИХ СУДОВА
СА ПОДРУЧЈА АПЕЛАЦИОНОГ СУДА
У КРАГУЈЕВЦУ**



Република Србија
АПЕЛАЦИОНИ СУД У КРАГУЈЕВЦУ

**ГОДИШЊИ ИЗВЕШТАЈ О РАДУ
АПЕЛАЦИОНОГ СУДА У КРАГУЈЕВЦУ
И
ВИШИХ И ОСНОВНИХ СУДОВА СА ПОДРУЧЈА
АПЕЛАЦИОНОГ СУДА У КРАГУЈЕВЦУ
ЗА 2019. ГОДИНУ**

Апелациони суд у Крагујевцу, Трг војводе Радомира Путника бр.4,
Тел/фах: 034/332-028, e-mail: uprava@kg.ap.sud.rs, www.kg.ap.sud.rs.

САДРЖАЈ

I - УВОД	3
II - ПРЕДМЕТИ РЕШЕНИ У 2019. ГОДИНИ	7
III - НОВИ ПРЕДМЕТИ ПРИМЉЕНИ У 2019. ГОДИНИ	11
IV - НЕРЕШЕНИ ПРЕДМЕТИ НА КРАЈУ 2019. ГОДИНЕ.....	17
V - ОДНОС ПРИМЉЕНИХ, РЕШЕНИХ И НЕРЕШЕНИХ ПРЕДМЕТА	21
VI - ИЗВЕШТАЈ О РАДУ АПЕЛАЦИОНОГ СУДА У КРАГУЈЕВЦУ ЗА 2019. ГОДИНУ	25
VII - СТАРИ ПРЕДМЕТИ.....	31
VIII - СТРУКТУРА НЕРЕШЕНИХ СТАРИХ ПРЕДМЕТА У 2019. ГОДИНИ	33
IX - КВАЛИТЕТ	41
X - ДУЖИНА ТРАЈАЊА РЕШЕНИХ ПРЕДМЕТА ЗА ПРЕТЕЖНО СУДЕЋЕ МАТЕРИЈЕ У 2019. ГОДИНИ.....	43
XI - ПОКАЗАТЕЉИ УСПЕШНОСТИ ПРЕМА СЕПЕЖ-у (СЕРЕЈ) - ВРЕМЕ ПОТРЕБНО ЗА РЕШАВАЊЕ ПРЕДМЕТА У ДАНИМА.....	47
XII - ЗАШТИТА ПРАВА НА СУЂЕЊЕ У РАЗУМНОМ РОКУ	51
XIII - ПРИМЕНА ЗАКОНА О ИЗВРШЕЊУ И ОБЕЗБЕЂЕЊУ.....	53
XIV - НАСИЉЕ У ПОРОДИЦИ.....	57
XV - ПРИМЕНА ЗАКОНА О ОРГАНИЗАЦИЈИ И НАДЛЕЖНОСТИ ДРЖАВНИХ ОРГАНА У СУЗБИЈАЊУ ОРГАНИЗОВАНОГ КРИМИНАЛА, ТЕРОРИЗМА И КОРУПЦИЈЕ	59
XVI - РЕЗУЛТАТИ ПОДРУЧНИХ СУДОВА.....	61
ЗАКЉУЧАК.....	67

I

УВОД

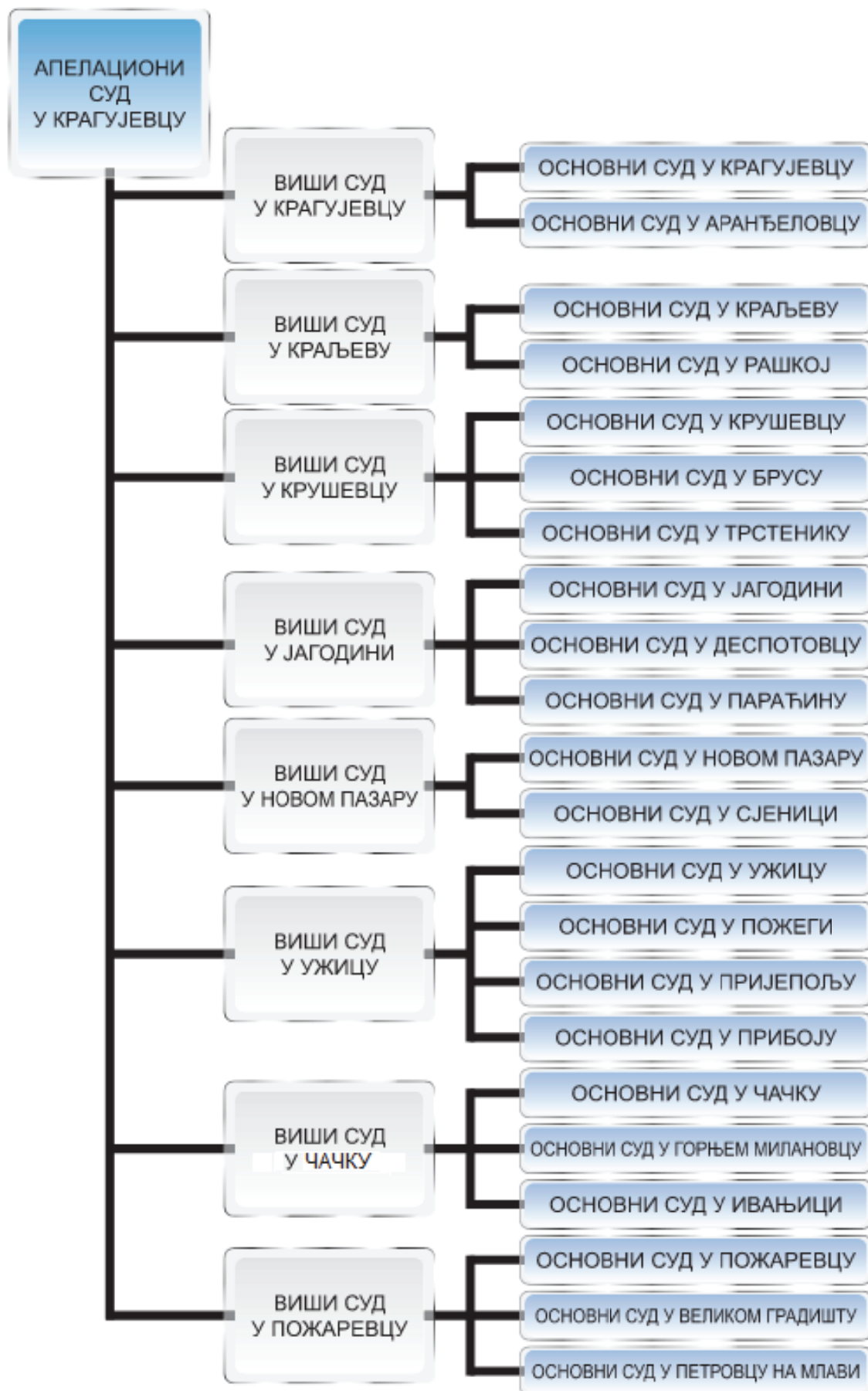
Годишњи извештај о раду Апелационог суда у Крагујевцу и свих судова са подручја овог суда, сачињен је према потребама и у оквирима трајног процеса приближавања и приказа рада судова грађанима и јавности, у циљу очувања и подизања угледа правосуђа и повећања поверења у рад судова кроз транспарентност путем упознавања јавности са изазовима који прате рад судова и резултатима који су остварени.

Извештај је сачињен на начин и са тежњом да поједностави приступ релевантним подацима о раду судова, не само стручној јавности, већ свим заинтересованим лицима.

Извештај обухвата информације о раду Апелационог суда у Крагујевцу и раду осам виших и 22 основна суда са подручја овог суда.

Апелациони суд у Крагујевцу основан је 1. 1. 2010. године за подручја виших судова у Јагодини, Крагујевцу, Крушевцу, Краљеву, Новом Пазару, Чачку и Ужицу (Закон о седиштима и подручјима судова и јавних тужилаштава - „Сл. гласник РС“, бр. 116/08). Од 1. 1. 2014. године надлежан је и за подручје Вишег суда у Пожаревцу (Закон о седиштима и подручјима судова и јавних тужилаштава - „Сл. гласник РС“, бр.101/13).

Апелациони суд, на основу члана 24. Закона о уређењу судова одлучује о жалбама на одлуке виших судова, на одлуке основних судова у кривичном поступку, ако за одлучивање о жалби није надлежан виши суд и на пресуде основних судова у грађанскоправним споровима, ако за одлучивање о жалби није надлежан виши суд, о сукобу надлежности нижих судова са свог подручја ако за одлучивање није надлежан виши суд, о преношењу надлежности основних и виших судова кад су спречени или не могу да поступају у некој правној ствари и врши друге послове одређене законом.



За све судове са подручја Апелационог суда у Крагујевцу је одлуком Високог савета судства одређено 513 судијских места. На дан 31. 12. 2019. године било је попуњено 449 судијских места, а ефективно је вршило функцију 328 судија, дакле 36% судија мање од броја одређеног одлуком ВСС.

БРОЈ СУДИЈА НА ПОДРУЧЈУ АПЕЛАЦИОНОГ СУДА У КРАГУЈЕВЦУ НА ДАН 31.12.2019. ГОДИНЕ			
Суд	Број судија по одлуци ВСС	Број попуњених судијских места	Број непопуњених судијских места
Апелациони суд у Крагујевцу	53	49	4
Виши судови	95	84	11
Основни судови	365	316	49

Табела број 1

Оваква ситуација је значајно утицала на резултате рада, јер би свакако био решен већи број предмета да су попуњена сва судијска места, односно да се процес избора судија на упражњена судијска места врши ефикасније.

БРОЈ ЗАПОСЛЕНИХ НА ПОДРУЧЈУ АПЕЛАЦИОНОГ СУДА У КРАГУЈЕВЦУ НА ДАН 31. 12. 2019. ГОДИНЕ			
Суд	Број запослених по Правилнику о систематизацији радних места	Број запослених (попуњена радна места)	Недостајући број запослених
Апелациони суд у Крагујевцу	133	118	15
Виши судови	297	268	27
Основни судови	1168	1092	75

Табела број 2

У свим судовима са подручја Апелационог суда у Крагујевцу на дан 31. 12. 2019. године је било 1.478 запослених лица, од укупно 1.598 колико је предвиђено правилницима о унутрашњем уређењу и систематизацији радних места у судовима. На смањен број запослених у судовима је утицала и вишегодишња забрана запошљавања.

Према Закону о буџету за 2019. годину, сви судови финансирани су из буџета са 27.054.602.000,00 динара, што представља 2,08% у односу на целокупан буџет Републике Србије који је у 2019. години износио 1.299.006.884.000,00 динара.

Апелационом суду у Крагујевцу је у 2019. години било додељено 334.150.684,00 динара.

II

ПРЕДМЕТИ РЕШЕНИ У 2019. ГОДИНИ

Сви судови на подручју, заједно са Апелационим судом у Крагујевцу решили су укупно 332.005 предмета, од чега без извршења 285.403 предмета.

Број решених извршних предмета је повећан у односу на претходну годину, док је број осталих решених предмета незнатно смањен.

Чињеница да је у току 2019. године ефективно вршило судијску функцију 36% судија мање од предвиђеног броја, док је у току 2018. године то био случај са 22% судија, може да објасни зашто је у 2019. години решено мање предмета него у 2018. години.

Табела која следи приказује упоредни преглед кретања броја решених предмета у свим судовима на подручју Апелационог суда у Крагујевцу од 2015. до 2019. године са и без предмета извршења.

	2015.	2016.	2017.	2018.	2019.
ПРИКАЗ БРОЈА РЕШЕНИХ ПРЕДМЕТА У СВИМ СУДОВИМА НА ПОДРУЧЈУ АПЕЛАЦИОНОГ СУДА У КРАГУЈЕВЦУ					
	Укупан број решених предмета	Укупан број решених предмета	Укупан број решених предмета	Укупан број решених предмета	Укупан број решених предмета
Укупно на нивоу Апелационог суда у Крагујевцу - сви предмети	297 799	390 414	299 945	333 710	332 005
Укупно на нивоу Апелационог суда у Крагујевцу - без извршења	210 204	220 457	257 171	294 412	285 403
Основни судови -И и Ив	87 595	169 957	42 774	39 298	46 602

Табела број 3

Подаци приказани у табели показују константно повећање броја решених предмета до 2018. године и смањење броја решених предмета у 2019. години у судовима са подручја Апелационог суда у Крагујевцу.

Упоредни подаци у табели не приказују број решених предмета по захтевима грађана за оверу потписа, рукописа и преписа, издавање уверења, замолница и др. у вишим и основним судовима са подручја Апелационог суда у Крагујевцу, који такође у великом броју оптерећује рад судова.

ПРИКАЗ БРОЈА РЕШЕНИХ ПРЕДМЕТА У АПЕЛАЦИОНОМ СУДУ У КРАГУЈЕВЦУ (УПИСНИЦИ ПРЕТЕЖНО СУДЕЋИХ МАТЕРИЈА)					
материје	2015.	2016.	2017.	2018.	2019.
Кж1	1602	1733	1491	1201	1009
Кж2	1348	906	767	827	853
Кжм1	53	54	38	36	57
Кжм2	25	40	17	12	21
Гж	3506	3661	4902	7780	6086
Гж1	4887	4665	4439	4627	4189
Гж2	553	662	604	597	612
Укупно:	11974	11721	12258	15080	12827

Табела број 4

Табела бр.4 приказује константно повећање броја решених предмета у Апелационом суду у Крагујевцу у претежно судећим материјама до 2018. године. У 2019. години је број решених предмета смањен, али само у односу на 2018. годину, док је овај број предмета и даље већи него што је био у 2017, 2016. и 2015. години.

Посматрано појединачно по материјама, у 2019. години је, у односу на 2018. годину, повећан број решених предмета у „Кж2“ материји, „Кжм1“ материји и „Гж2“ материји, али је смањен у „Кж1“, „Гж“ и „Гж1“ материји, с тим што се смањење броја решених предмета у „Гж“ материји односи само на 2018. годину, јер је у овој материји број решених предмета у 2019. години далеко већи него што је био у 2017, 2016. и 2015. години.

Смањење броја решених предмета у „Кж1“ материји је последица смањеног прилива предмета и примене Законика о кривичном поступку, односно спровођења тужилачке истраге и чињенице да се већи број предмета пред првостепеним судом оконча споразумом о признању кривичног дела и применом института одлагања кривичног гоњења.

Смањење броја решених предмета у „Гж“ материји са 7.780 предмета у 2018. години на 6.086 предмета у 2019. години и у „Гж1“ материји са 4.627 предмета у 2018. години на 4.189 предмета у 2019. години, је последица чињенице да је у 2018. години окончан велики број предмета са истим правним основом (дискриминација...).

ПРИКАЗ БРОЈА РЕШЕНИХ ПРЕДМЕТА У ВИШИМ И ОСНОВНИМ СУДОВИМА (УПИСНИЦИ ПРЕТЕЖНО СУДЕЋИХ МАТЕРИЈА)										
година	2015.		2016.		2017.		2018.		2019.	
материје	Виши судови	Основни судови	Виши судови	Основни судови	Виши судови	Основни судови	Виши судови	Основни судови	Виши судови	Основни судови
П	422	38 388	474	36 535	10 208	39 657	16586	38679	5119	32480
П1	126	13 714	136	9442	3965	9 039	10972	9662	1821	9717
П2	142	9 263	123	9226	114	10 959	133	8546	131	8069
Гж	9576		12 990		14 294		11203		15029	
Гж1	513		768		767		1009		1216	
Гж2	213		235		487		298		358	
К	604	13 117	480	11 251	432	10 460	520	8874	446	8933
К-По4							20		55	
Кж1	1770		2079		2050		1923		1687	
Ким	852		634		552		632		665	
Км	554		452		390		400		406	
Укупно:	14 772	74 482	18371	66 454	33 259	70 115	43696	65761	26933	59199

Табела број 5

Виши судови, који су до 2018. године бележили константно повећање броја решених предмета у претежно судећим материјама, у 2019. години бележе смањен број решених предмета и то за 16.763 предмета у односу на 2018. годину.

Највише је смањен број решених предмета у „П“ материји са 16.586 предмета у 2018. години на 5.119 предмета у 2019. години, и „П1“ материји са 10.972 у 2018. години на 1.821 предмет у 2019. години.

Највеће повећање броја решених предмета је у „Гж“ материји са 11.203 предмета у 2018. години на 15.029 предмета у 2019. години, а повећан је и број решених предмета у „Гж1“ материји.

Основни судови у 2019. години у претежно судећим материјама такође бележе пад броја решених предмета, што траје од 2017. године и захтева појачане напоре, како би се ова појава негативног тренда успешно пребродила.

III

НОВИ ПРЕДМЕТИ ПРИМЉЕНИ У 2019. ГОДИНИ

Број укупно примљених предмета је у сталном порасту и за сада нема назнака да ће се то изменити.

У свим судовима са подручја Апелационог суда у Крагујевцу је у периоду од 2015. до 2019. године примљено укупно 1.404.009 предмета (прилив нових предмета и предмета који су поново у раду а били су и раније разведени као решени), а без предмета извршења примљено је укупно 1.263.043 предмета.

Упоредни подаци показују константно повећање прилива предмета са и без предмета извршења, па је тако у 2019. години прилив предмета повећан за 7.717 предмета у односу на 2018. годину, а за 33.925 предмета у односу на 2015. годину.

Прилив предмета у извршној материји који је до 2017. године, због донетих системских мера, био у сталном опадању, у 2018. као и у 2019. години бележи повећање, па је тако у 2019. години примљено више 5.834 предмета него у 2018. години, односно 8.521 предмет више него у 2017. години.

	2015.	2016.	2017.	2018.	2019.
ПРИКАЗ БРОЈА ПРИМЉЕНИХ НОВИХ ПРЕДМЕТА У СВИМ СУДОВИМА НА ПОДРУЧЈУ АПЕЛАЦИОНОГ СУДА У КРАГУЈЕВЦУ (УКУПНО СА ИЗВРШЕЊИМА И БЕЗ ИЗВРШЕЊА)					
	Укупан број примљених предмета	Укупан број примљених предмета	Укупан број примљених предмета	Укупан број примљених предмета	Укупан број примљених предмета
Сви предмети	268 605	262 416	275 645	294 813	302 530
Без извршења	215 622	233 077	259 833	276 314	278 197
И и Ив	52 983	29 339	15 812	18 499	24 333

Табела број 6

ПРИКАЗ БРОЈА НОВИХ ПРЕДМЕТА ПРИМЉЕНИХ У АПЕЛАЦИОНОМ СУДУ У КРАГУЈЕВЦУ (УПИСНИЦИ ПРЕТЕЖНО СУДЕЋИХ МАТЕРИЈА)					
материје	2015.	2016.	2017.	2018.	2019.
Кж1	1633	1709	1460	1196	1006
Кж2	1345	902	768	828	855
Кжм1	57	50	39	37	55
Кжм2	25	40	17	12	21
Гж	3321	3751	4804	7748	5577
Гж1	4301	4313	4411	4415	4390
Гж2	566	656	611	616	583
Укупно:	11248	11421	12110	14852	12487

Табела број 7

Прилив предмета у Апелационом суду у Крагујевцу у претежно судећим материјама је, почев од 2015. па до 2018. године био у константном порасту, али је у 2019. години смањен и то само у односу на 2018. годину, док је и даље већи него што је био у 2017, 2016. и 2015. години.

Највећи прилив предмета у 2019. години у Апелационом суду у Крагујевцу је у „Гж“ материји где је примљено 5.577 предмета и у „Гж1“ материји - 4.390 предмета.

Треба напоменути да је прилив предмета у „Гж“ материји у посматраном петогодишњем периоду почев од 2015. године био у сталном порасту све до 2018. године, да је у 2019. години смањен, али само у односу на 2018. годину, док је у односу на остале године у посматраном периоду и даље већи.

Прилив предмета у „Гж1“ материји у посматраном петогодишњем периоду је приближно исти са незнатним одступањима у погледу повећања, односно смањења прилива.

ПРИКАЗ БРОЈА НОВИХ ПРЕДМЕТА ПРИМЉЕНИХ У ВИШИМ И ОСНОВНИМ СУДОВИМА (УПИСНИЦИ ПРЕТЕЖНО СУДЕЋИХ МАТЕРИЈА)										
година	2015.		2016.		2017.		2018.		2019.	
материје	Виши судови	Основни судови	Виши судови	Основни судови	Виши судови	Основни судови	Виши судови	Основни судови	Виши судови	Основни судови
П	460	44776	3477	51561	15539	29664	11020	29029	2888	30675
П1	112	11044	393	8296	8824	11502	7003	9410	852	8381
П2	139	8505	133	9273	126	10335	128	8433	133	8078
Гж	10920		14341		16931		15845		14634	
Гж1	590		810		851		1047		1123	
Гж2	218		237		501		315		347	
К	436	9405	402	9493	456	9430	484	8639	378	8787
К-По4							46		69	
Кж1	1821		2101		2012		1879		1698	
Ким	690		624		560		607		749	
Км	502		444		368		399		427	
Укупно:	15888	73730	22962	78623	46168	60931	38773	55511	23298	55921

Табела број 8

Укупан прилив предмета у свим вишим судовима у претежно судећим материјама са подручја Апелационог суда у Крагујевцу је до 2017. године имао тренд раста, а од тада опада број примљених предмета, тако да је у 2019. години смањен за 15.475 предмета у односу на 2018. годину.

Прилив предмета у свим основним судовима са подручја Апелационог суда у Крагујевцу у 2019. години је приближно исти као и у 2018. години. Међутим, посматрано у петогодишњем периоду код основних судова, уочљиво је смањење прилива предмета у односу на 2015, 2016. и 2017. годину.

Када су у питању подручни судови, може се рећи да су на смањење прилива предмета утицале донете системске мере, измене процесних закона када је у питању кривична материја, али и у знатној мери мањи број предмета који имају исти правни основ (Национална служба за запошљавање, дискриминација...).

Однос броја примљених и броја решених предмета, рачунајући укупан број предмета у раду судова (предмети пренети из претходне године и примљени у текућој), приказан је као савладавање прилива у следећим графиконима.

САВЛАДАВАЊЕ ПРИЛИВА – СВЕ МАТЕРИЈЕ	
2015.	110,87
2016.	148,78
2017.	108,82
2018.	113,19
2019.	109,74

Табела број 9

САВЛАДАВАЊЕ ПРИЛИВА – БЕЗ ИЗВРШЕЊА	
2015.	97,49
2016.	94,59
2017.	98,98
2018.	106,55
2019.	102,59

Табела број 10

САВЛАДАВАЊЕ ПРИЛИВА – ИЗВРШЕЊА	
2015.	165,33
2016.	579,29
2017.	270,52
2018.	212,43
2019.	191,52

Табела број 11

Веома је значајно то што је проценат савладавања прилива позитиван у свим категоријама.

IV

НЕРЕШЕНИ ПРЕДМЕТИ НА КРАЈУ 2019. ГОДИНЕ

Укупан број нерешених предмета на подручју Апелационог суда у Крагујевцу је значајно смањен и, што је веома важно, тај тренд траје још од 2015. године.

Сви судови са подручја Апелационог суда у Крагујевцу, посматрано од 2015. године, из године у годину бележе знатно смањење броја нерешених предмета, па је тако у 2019. години број нерешених предмета смањен на 120.265 предмета, што је за 29.490 предмета мање него на крају 2018. године, а за 220.682 предмета мање него на крају 2015. године.

	2015.	2016.	2017.	2018.	2019.
ПРИКАЗ БРОЈА НЕРЕШЕНИХ ПРЕДМЕТА У СВИМ СУДОВИМА НА ПОДРУЧЈУ АПЕЛАЦИОНОГ СУДА У КРАГУЈЕВЦУ НА КРАЈУ КАЛЕНДАРСКЕ ГОДИНЕ					
	Укупан број нерешених предмета	Укупан број нерешених предмета	Укупан број нерешених предмета	Укупан број нерешених предмета	Укупан број нерешених предмета
Сви предмети	340 947	212 949	188 651	149 755	120 265
Без извршења	85 372	97 992	100 658	82 561	75 340
И и Ив	255 575	114 957	87 993	67 194	44 925

Табела број 12

ПРИКАЗ БРОЈА НЕРЕШЕНИХ ПРЕДМЕТА У АПЕЛАЦИОНОМ СУДУ У КРАГУЈЕВЦУ НА КРАЈУ КАЛЕНДАРСКЕ ГОДИНЕ (УПИСНИЦИ ПРЕТЕЖНО СУДЕЋИХ МАТЕРИЈА)					
материје	2015.	2016.	2017.	2018.	2019.
Кж1	119	95	64	59	56
Кж2	4		1	2	4
Кжм1	4		1	2	
Кжм2					
Гж	1814	1904	1806	1774	1265
Гж1	1898	1546	1518	1306	1507
Гж2	28	22	29	48	19
Укупно:	3867	3567	3419	3191	2851

Табела број 13

У Апелационом суду у Крагујевцу је на крају 2019. године смањен број нерешених предмета у свим претежно судећим материјама у односу на 2018. годину, осим у материји „Гж1“ где је незнатно повећан број нерешених предмета за 201 предмет, али је и поред тога настављен тренд смањења укупног броја нерешених предмета. Највише је смањен број у „Гж“ материји.

ПРИКАЗ БРОЈА НЕРЕШЕНИХ ПРЕДМЕТА У ВИШИМ И ОСНОВНИМ СУДОВИМА НА КРАЈУ КАЛЕНДАРСКЕ ГОДИНЕ (УПИСНИЦИ ПРЕТЕЖНО СУДЕЋИХ МАТЕРИЈА)										
година	2015.		2016.		2017.		2018.		2019.	
материје	Виши судови	Основни судови	Виши судови	Основни судови	Виши судови	Основни судови	Виши судови	Основни судови	Виши судови	Основни судови
П	332	28428	3335	43453	8666	33460	3100	23810	869	22005
П1	88	8164	345	7019	5204	9482	1235	9230	266	7894
П2	39	3340	49	3387	61	2763	56	2650	58	2659
Гж	1625		2976		5614		10256		9861	
Гж1	88		130		214		252		159	
Гж2	5		7		22		39		28	
К	386	8592	308	6834	332	5804	296	5569	228	5408
К-По4							26		40	
Кж1	98		120		82		65		69	
Ким	111		101		109		85		169	
Км	71		63		41		40		61	
Укупно:	2843	48524	7434	60693	20345	51509	15450	41259	11808	37966

Табела број 14

Виши судови су смањили број нерешених предмета у претежно судећим материјама за 3.642 предмета у односу на 2018. годину, односно за 8.537 предмета у односу на 2017. годину, чиме је настављен тренд смањења броја нерешених предмета.

Посматрано по материјама, највише је смањен број нерешених предмета у „П“ материји са 3.100 предмета на крају 2018. године на 869 нерешених предмета на крају 2019. године, и у „П1“ материји са 1.235 предмета на крају 2018. године на 266 предмета на крају 2019. године.

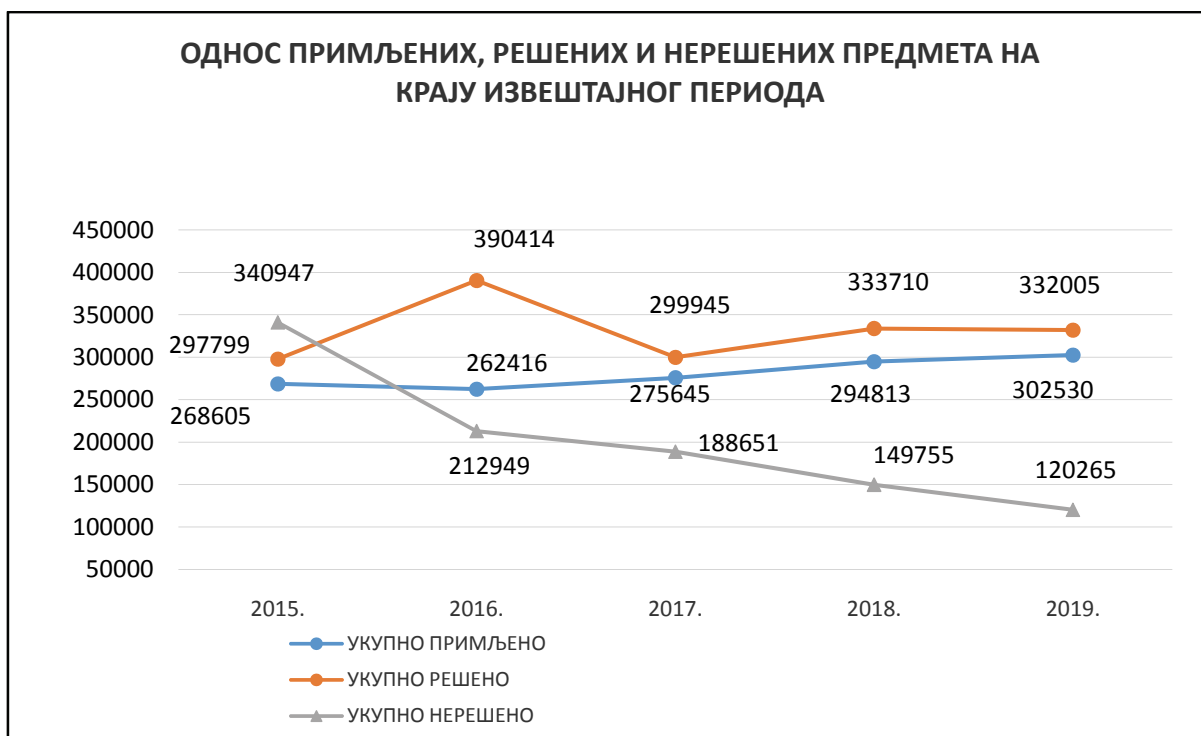
Основни судови у посматраном петогодишњем периоду, од 2016. године бележе константно смањење броја нерешених предмета, тако да су 2019. годину завршили са 37.966 нерешених предмета, што је за 3.293 предмета мање него што је било на крају 2018. године, а за 22.727 предмета мање него на крају 2016. године када је остало нерешено 60.693 предмета.

V

ОДНОС ПРИМЉЕНИХ, РЕШЕНИХ И НЕРЕШЕНИХ ПРЕДМЕТА

Приказани подаци у погледу броја примљених, решених и нерешених предмета, указују на константно повећање броја примљених предмета, велики број решених предмета и континуирано знатно смањење броја нерешених предмета, што је последица повећаног ангажовања судија и предузетих мера за решавање старих предмета.

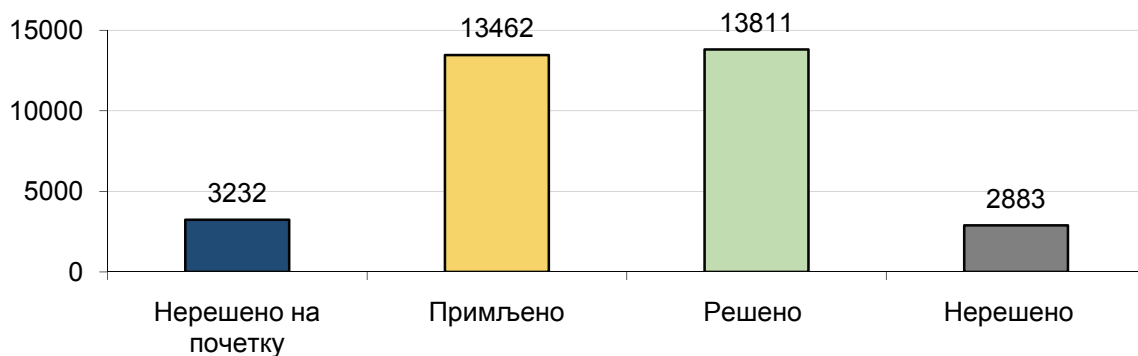
Прилив предмета је почев од 2016. године у константном порасту, док је број нерешених предмета у сталном опадању почев од 2015. године. Када су у питању решених предмета, закључује се да је највише решених предмета у 2016. и 2018. години, да је у 2019. години решено незнатно мање предмета у односу на 2018. години, али знатно више него у 2017. години и 2015. години.



Графикон број 1

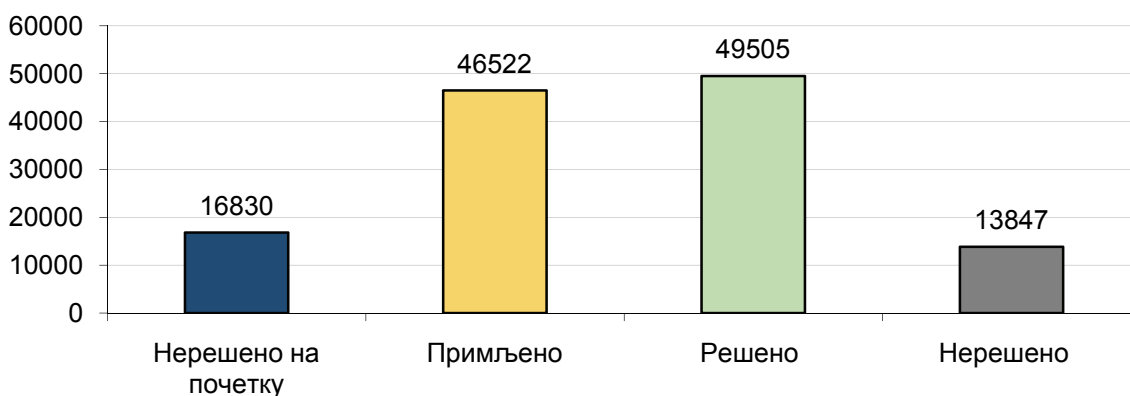
2019. година

АПЕЛАЦИОНИ СУД У КРАГУЈЕВЦУ



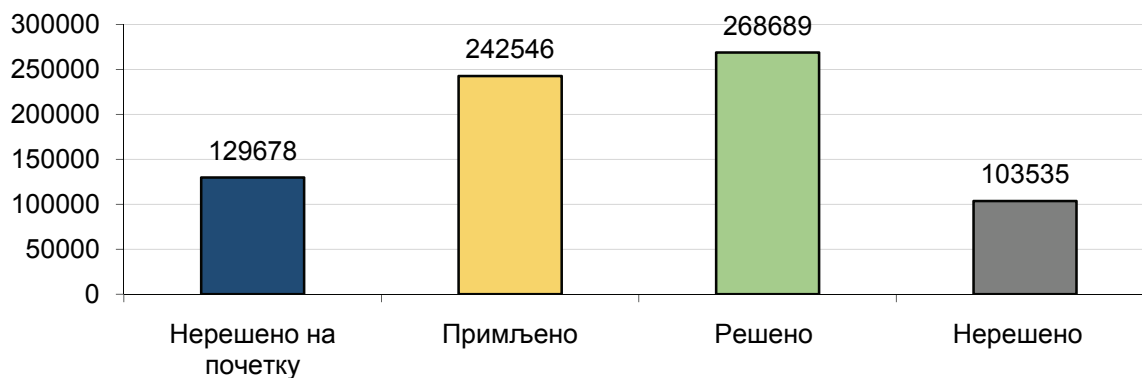
Графикон број 2

ВИШИ СУДОВИ



Графикон број 3

ОСНОВНИ СУДОВИ



Графикон број 4

ПРИКАЗ БРОЈА НЕРЕШЕНО НА ПОЧЕТКУ, ПРИМЉЕНИХ, РЕШЕНИХ И НЕРЕШЕНИХ ПРЕДМЕТА ПО ОСНОВНИМ СУДЕЋИМ МАТЕРИЈАМА ЗА 2019. ГОДИНУ ЗА АПЕЛАЦИОНИ СУД У КРАГУЈЕВЦУ

Година	Материја	АПЕЛАЦИОНИ СУД У КРАГУЈЕВЦУ			
		Нерешено на почетку године	Примљено	Решено	Нерешено на крају године
2019.	Кж1	59	1006	1009	56
	Кж2	2	855	853	4
	Кжм1	2	55	57	
	Кжм2	0	21	21	
	Гж	1774	5577	6086	1265
	Гж1	1306	4390	4189	1507
	Гж2	48	583	612	19
Укупно		3191	12487	12827	2851

Табела број 15

ПРИКАЗ БРОЈА НЕРЕШЕНО НА ПОЧЕТКУ, ПРИМЉЕНИХ, РЕШЕНИХ И НЕРЕШЕНИХ ПРЕДМЕТА ПО ОСНОВНИМ СУДЕЋИМ МАТЕРИЈАМА ЗА 2019. ГОДИНУ ЗА ВИШЕ И ОСНОВНЕ СУДОВЕ СА ПОДРУЧЈА АПЕЛАЦИОНОГ СУДА У КРАГУЈЕВЦУ

Година	Материја	ВИШИ СУДОВИ				ОСНОВНИ СУДОВИ			
		Нерешено на почетку године	Примљено	Решено	Нерешено на крају године	Нерешено на почетку године	Примљено	Решено	Нерешено на крају године
2019.	П	3100	2888	5119	869	23810	30675	32480	22005
	П1	1235	852	1221	266	9230	8381	9717	7894
	П2	56	133	131	58	2650	8078	8069	2659
	Гж	10256	14634	15029	9861				
	Гж1	252	1123	1216	159				
	Гж2	39	347	358	28				
	К	296	378	446	228	5569	8787	8933	5408
	К-По4	26	69	55	40				
	Кж1	65	1698	1687	69				
	Ким	85	749	665	169				
	Км	40	427	406	61				
Укупно:		15450	23298	26933	11808	41259	55921	59199	37966

Табела број 16

VI

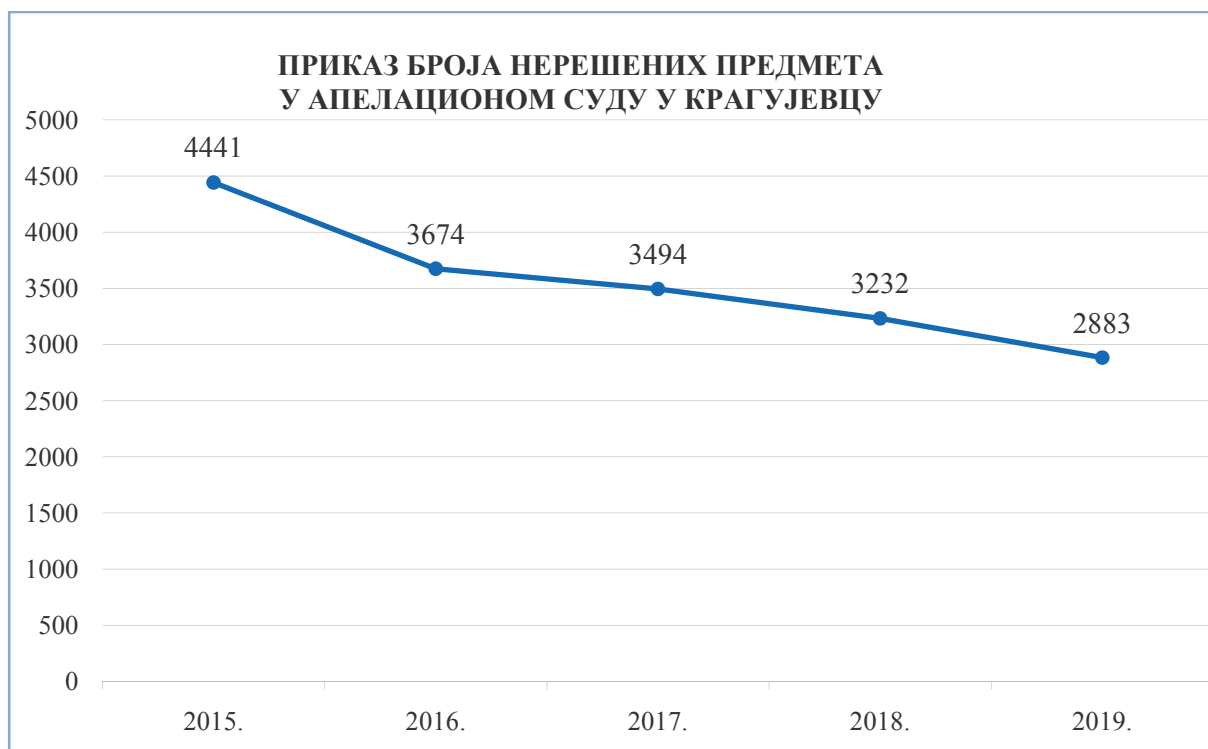
ИЗВЕШТАЈ О РАДУ АПЕЛАЦИОНОГ СУДА У КРАГУЈЕВЦУ ЗА 2019. ГОДИНУ

Резултати рада Апелационог суда у Крагујевцу у 2019. години показују да се позитивни трендови и учинак настављају, да се смањује број нерешених предмета и расте број решених, уз релативно стабилан прилив, са изузетком 2018. године у погледу примљених предмета.

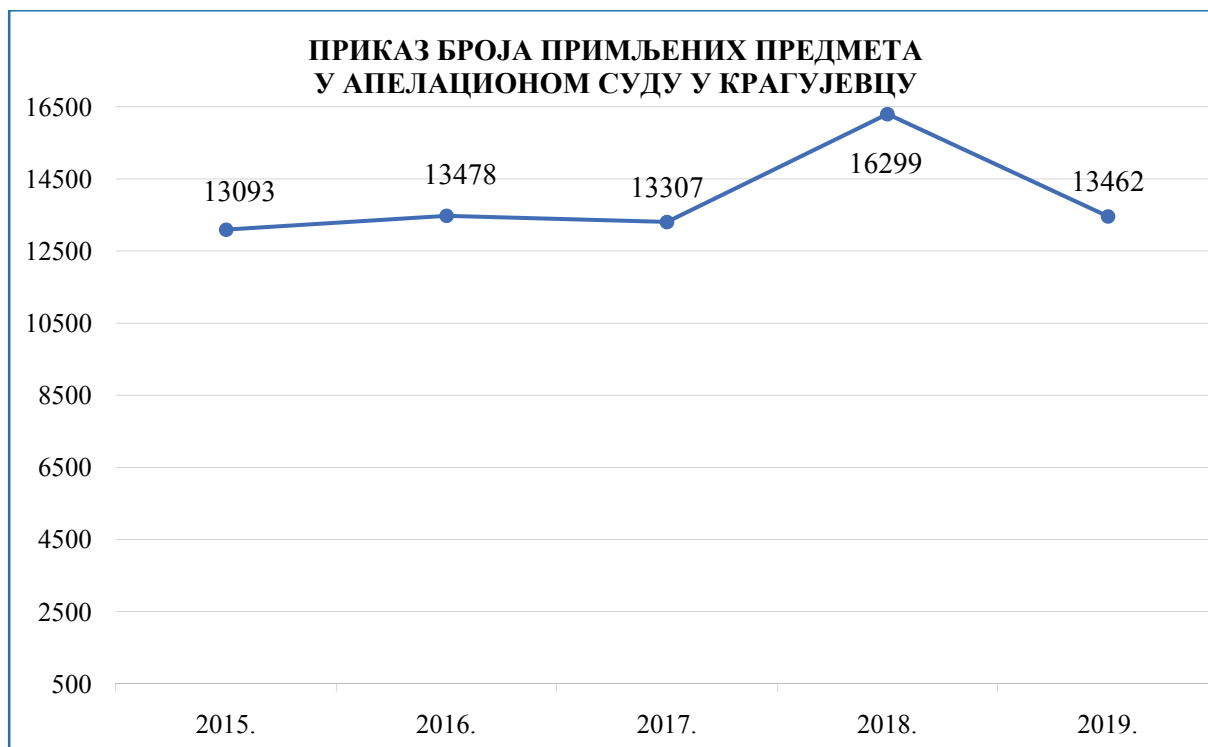
У Апелационом суду у Крагујевцу је у периоду од 2015. до 2019. године примљено укупно 69.639 предмета, а решено је 71.656 предмета. На крају 2019. године остало је нерешено 2.883 предмета.



Графикон број 5

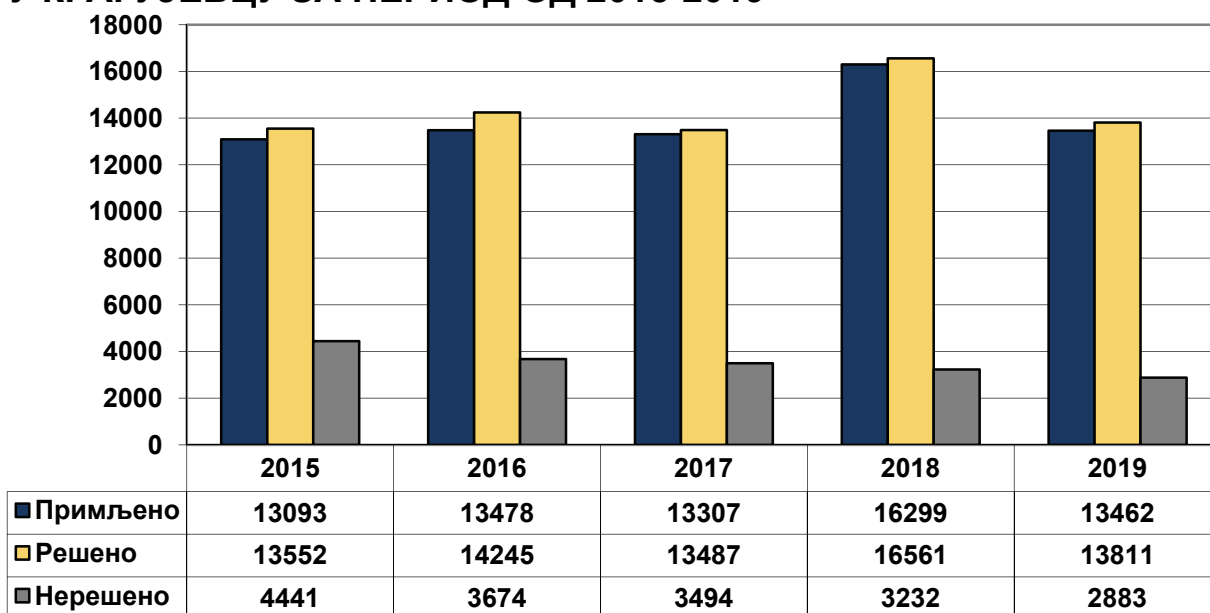


Графикон број 6



Графикон број 7

ПРИКАЗ РАДА АПЕЛАЦИОНОГ СУДА У КРАГУЈЕВЦУ ЗА ПЕРИОД ОД 2015-2019



Графикон број 8

У Апелационом суду у Крагујевцу је у 2019. години ефективно поступало 42 судија, од 53 одређених Одлуком Високог савета судства. У току 2019. године 5 судија је престало да обавља судијску функцију и 12 судија је изабрано.

Примљено је 13.462 предмета.

Прилив је савладан са 102,59%.

Решено је 13.811 предмета.

Мериторном одлуком је решено 13.344 предмета или 96,62%.

Процент укинутих одлука је 5,34%.

Укупан квалитет рада суда је 98,82%.

Циљеви Програма решавања старих предмета за 2019. годину за Апелациони суд у Крагујевцу су остварени са 171,01%, али треба имати у виду да су на оствареност циљева Програма, поред великог ангажовања судија и предузетих мера за смањење броја нерешених старих предмета, утицале и измене Судског пословника у вези евиденције о трајању поступка (чл.44а ст.4). Измена евиденције о трајању поступка довела је до тога да се број нерешених старих предмета на крају 2018.

године (2.007) на почетку 2019. године смањи на 1.398 предмета. Међутим, 2019. година је завршена са 1.073 старих предмета, што је и према новом рачунању старих предмета мање нерешених старих предмета за 325 предмета.

Повећан је број старих предмета у којима поступци по жалби нису окончани дуже од једне године у односу на претходну годину са 8 на 16, с тим што треба имати у виду да су у свим овим предметима отворене и заказане расправе пред другостепеним судом, или су извећани и у току је израда одлуке.

Најстарији предмети у којима је иницијални акт старији од 5 година, учествују у односу на 2018. годину са мањим процентом у броју укупно нерешених предмета на крају 2019. године (2018. година - 19,86%, 2019. година -15,61%).

Апелациони суд у Крагујевцу је у току 2019. године предузимао активности поводом праћења Програма решавања старих предмета у нижестепеним судовима у складу са Програмом решавања старих предмета у поступку пред нижестепеним судовима са подручја Апелационог суда у Крагујевцу.

У циљу усаглашавања судске праксе предузимане су бројне активности које су претходиле састанцима свих апелационих судова, сходно Споразуму и допуни Споразума председника апелационих судова о организацији, месту и времену одржавања заједничких седница апелационих судова у периоду до 2020. године и састанцима свих виших судова са подручја Апелационог суда у Крагујевцу који су одржани према Плану за одржавање заједничких састанака виших судова са територије Апелационог суда у Крагујевцу, који је у ранијем периоду донет.

У складу са допуном Споразума председника апелационих судова о организацији, месту и времену одржавања заједничких седница апелационих судова у периоду до 2020. године, у базу судске праксе Врховног касационог суда која је устројена у циљу уједначавања судске праксе и пружања правне сигурности грађанима, вршио се унос одлука Апелационог суда у Крагујевцу у интегралном облику и у анонимизираном облику.

Сачињен је План за повећање поверења јавности у рад Апелационог суда у Крагујевцу за 2019. годину, као оквир за наставак континуираног рада овог суда на транспарентности и квалитетнијем представљању у јавности.

Подаци о раду Апелационог суда у Крагујевцу за 2019. годину, приказани по одељењима, показују следеће:

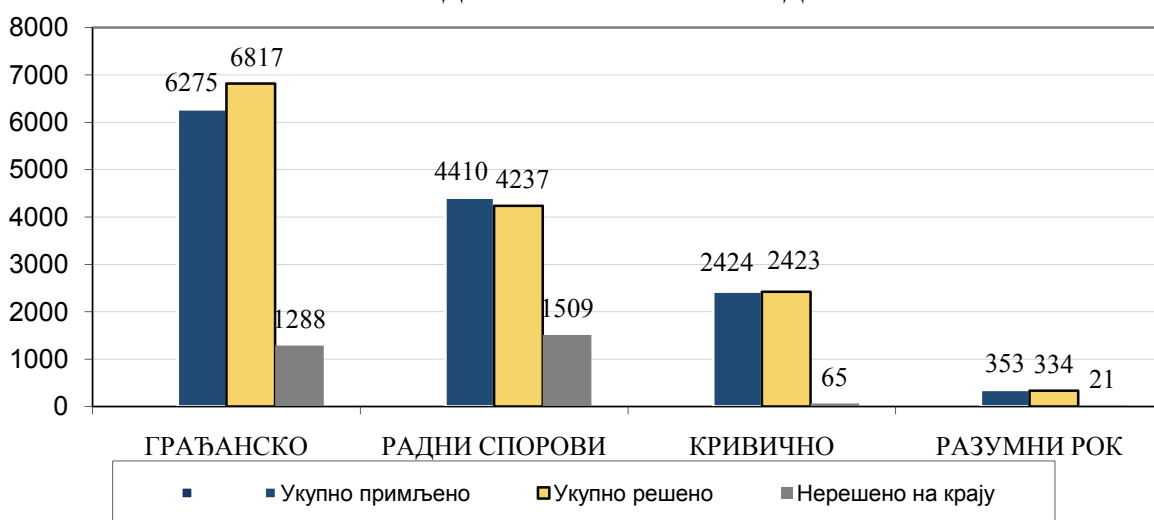
- У грађанском одељењу је примљено 6.275 предмета или просечно по судији 30,02, решено је 6.817 предмета или просечно решено по судији 32,62, док је нерешено на крају остало 1.288 предмета или просечно по судији 67,79.

- У одељењу за радне спорове је примљено 4.410 предмета или просечно по судији 36,45, решено је 4.237 предмета или просечно решено по судији 35,02, док је нерешено на крају остало 1.509 предмета или просечно по судији 137,18.

- У кривичном одељењу је примљено 2.424 предмета или просечно по судији 18,36, решено је 2.423 предмета или просечно решено по судији 18,36, док је нерешено на крају остало 65 предмета или просечно по судији 5,42.

- У одељењу за поступање по захтевима за заштиту права на суђење у разумном року је примљено 353 предмета или просечно по судији 58,83, решено је 334 предмета или просечно решено по судији 55,66, док је нерешен на крају остао 21 предмет или просечно по судији 3,5.

ПРИКАЗ РАДА АПЕЛАЦИОНОГ СУДА ПО ОДЕЉЕЊИМА У 2019. ГОДИНИ



Графикон број 9

Најоптерећеније одељење у Апелационом суду у Крагујевцу у 2019. години, као и у претходном периоду, било је Грађанско одељење.

VII

СТАРИ ПРЕДМЕТИ

Упоредни подаци показују да је у свим судовима са подручја Апелационог суда у Крагујевцу, у посматраном периоду 2015-2019. видљиво константно смањење броја нерешених старих предмета, па је тако на крају 2019. године остало нерешено 41.295 предмета, што је за 189.118 мање предмета него што је остало као нерешено на крају 2015. године.

Овакви подаци су резултат предузетих активности за смањење броја старих предмета у нижестепеним судовима, али и активности које је Апелациони суд у Крагујевцу предузео у складу са раније донетим Програмом решавања старих предмета у поступку пред нижестепеним судовима са подручја Апелационог суда у Крагујевцу и формирањем тимова за праћење реализације Програма решавања старих предмета у судовима са највећим бројем старих предмета уз обавезно учешће бар једног судије Апелационог суда у Крагујевцу.

Смањен је и број нерешених старих предмета без предмета извршења, где је на крају 2019. године остало као нерешено 11.074 предмета, што је за 9.809 предмета мање него на крају 2018. године. У односу на посматрани период 2015-2019, број нерешених старих предмета на крају 2019. године је мањи него што је био и на крају 2017, 2016. и 2015. године.

Константно смањење броја старих предмета видљиво је и код извршних предмета, где је на крају 2019. године остао нерешен 30.221 предмет, што је у односу на 2018. годину мање за 6.494 предмета и настављен је тренд смањења старих извршних предмета. То је резултат не само примене Закона о извршењу и обезбеђењу, већ и добре организације рада судова, броја судија које поступају у извршним предметима и ангажованог судског особља.

Међутим, треба имати у виду да су на смањење броја старих предмета утицале и измене Судског пословника у вези евиденције о трајању поступка (чл.44а ст.4).

НЕРЕШЕНИ СТАРИ ПРЕДМЕТИ ПРЕМА ДАТУМУ ИНИЦИЈАЛНОГ АКТА					
	2015.	2016.	2017.	2018.	2019.
	Укупан број нерешених старих предмета на дан 31.12.2015.	Укупан број нерешених старих предмета на дан 31.12.2016.	Укупан број нерешених старих предмета на дан 31.12.2017.	Укупан број нерешених старих предмета на дан 31.12.2018.	Укупан број нерешених старих предмета на дан 31.12.2019.
Сви предмети	230 413	101 709	89 038	74 610	41 295
Без извршења	19 087	14 329	16 601	20 883	11 074
И и Ив	211 326	87 380	72 437	53 727	30 221

Табела број 17

VIII

СТРУКТУРА НЕРЕШЕНИХ СТАРИХ ПРЕДМЕТА У 2019. ГОДИНИ

Број нерешених старих предмета у првом степену у вишим судовима је смањен са 7.906 предмета у 2018. години на 5.463 предмета у 2019. години или за 30,90%.

У основним судовима је број нерешених првостепених старих предмета смањен са 64.697 предмета у 2018. години на 34.759 предмета у 2019. години, што је за 29.938 предмета мање или 46,27% рачунајући и предмете извршења.

**ИЗВЕШТАЈ О НЕРЕШЕНИМ СТАРИМ ПРЕДМЕТИМА НА ДАН 31. 12. 2019. ГОДИНЕ - ПРЕМА
ДАТУМУ ИНИЦИЈАЛНОГ АКТА**

Редни број	Назив суда	Број судија	Укупно у раду (укупно нерешено на почетку+укупно примљено на дан 31.12.2019.)	Укупно нерешених старих предмета на дан 31.12.2018.	Дужина трајања нерешених старих предмета							% старих предмета у односу на укупно у раду	Просечно старих предмета остало у раду по судији
					Од 6 месеци до 1 године	Од 9 месеци до 1 године	Од 1 до 2	Од 2 до 3	Од 3 до 5	Од 5 до 10	Преко 10		
1.	Апелациони суд у Крагујевцу	42	16694	1073					623	373	77	6,43	25,55
2.	Виши судови	81	63352	5463					4502	879	82	8,62	67,44
3.	Основни судови са извршењима	286	372224	34759					12038	18592	4129	9,34	121,53
4.	Основни судови без извршења	224	280697	4538					2947	1431	160	1,62	20,26
Укупно са извршењима		409	452 270	41295					17163	19844	4288	9,13	100,96
Укупно без извршења		347	360 725	11074					8072	2683	319	3,07	31,91

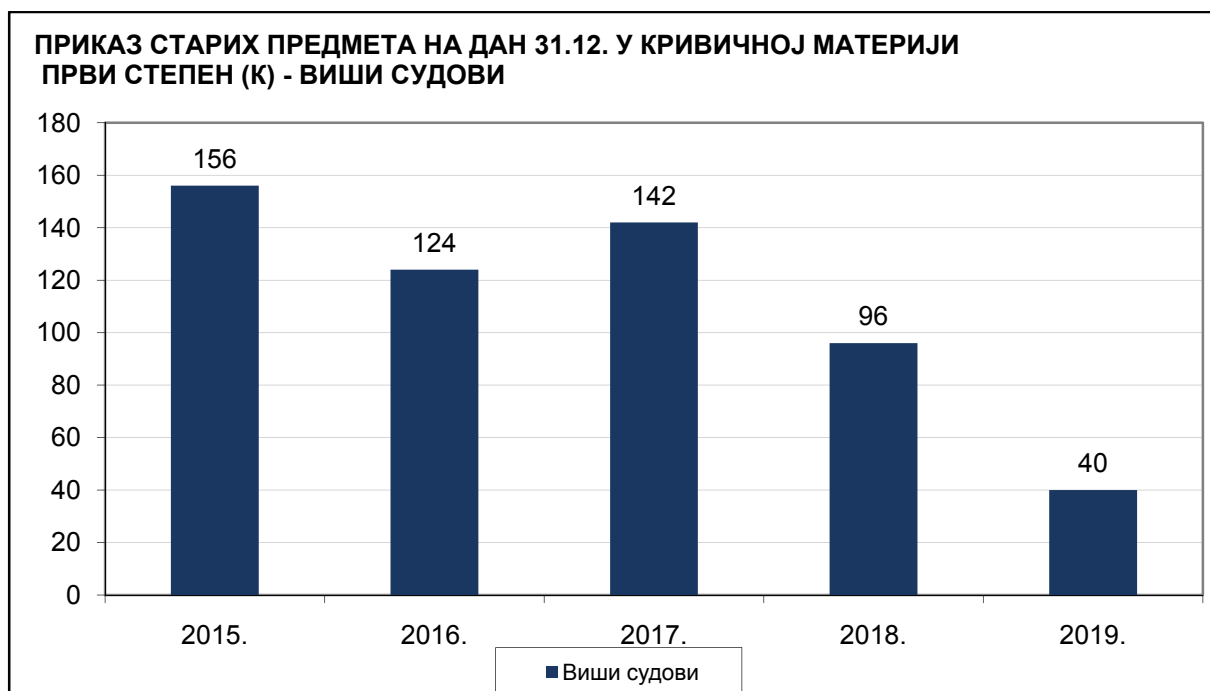
Табела број 18

**ИЗВЕШТАЈ О НЕРЕШЕНИМ СТАРИМ ПРЕДМЕТИМА НА ДАН 31. 12. 2019. ГОДИНЕ - ПРЕМА
ДАТУМУ ИНИЦИЈАЛНОГ АКТА**

ВИШИ СУДОВИ												
Редни број	Материја	Број судија	Укупно у раду (укупно нерешено на почетку +примљено)	Укупно нерешено старих	ДУЖИНА ТРАЈАЊА СТАРИХ ПРЕДМЕТА						% старих предмета у односу на укупно у раду	Просечно старих предмета остало у раду по судији
					Од 9 месеци до 1 године	Од 1-2 године (за Ки материју)	Од 2-3	Од 3-5	Од 5-10	Преко 10		
1	П	35	5988	130				88	38	4	2,17	3,71
2	П1	22	2087	10				7	3		0,48	0,45
3	П2	19	189	1				1			0,53	0,05
4	ГЖ	31	24890	5137				4312	751	74	20,64	165,71
5	ГЖ1	26	1375	71				32	37	2	5,16	2,73
6	ГЖ2	21	386	2				1	1		0,52	0,1
7	К	20	674	40				15	25		5,93	2
8	К-По4	4	95									
9	КЖ1	18	1756	14				11	3		0,80	0,78
10	КИМ	11	834	1				1			0,12	0,09
11	КМ	10	467									
Укупно за претежно судеће материје		76	38741	5406				4468	858	80	13,95	71,13
Укупно за све материје		81	64661	5463				4502	879	82	8,45	67,44

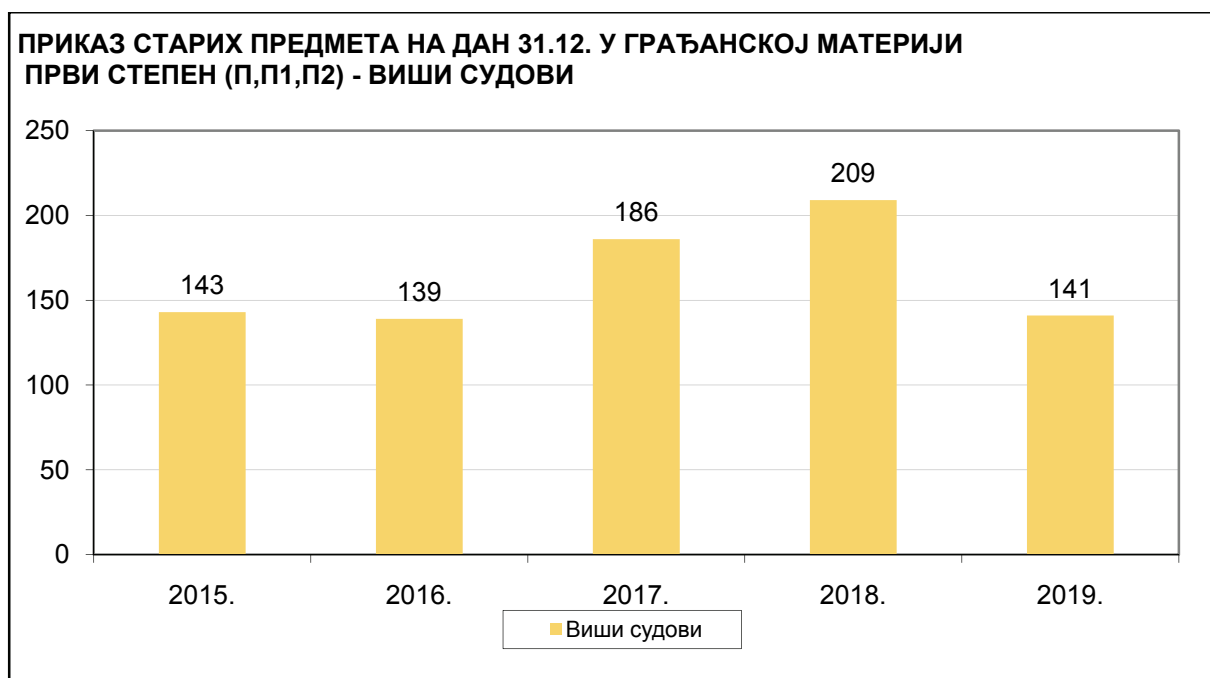
Табела број 19

Подаци приказани у табели показују да виши судови одступају од општег позитивног тренда јер имају повећан број старих нерешених предмета у „Гж“ материји и то старих преко 5 година (304 - 2018. година; 751 - 2019. година), што је једним делом последица неадекватног пројектовања броја судија у вишим судовима у условима измењене надлежности и великог прилива „типских“ предмета.



Графикон број 10

У свим вишим судовима са подручја Апелационог суда у Крагујевцу смањен је број старих нерешених „К“ предмета са 96 у 2018. години на 40 предмета колико је остало нерешено на крају 2019. године, а у односу на 2015. годину овај број предмета је смањен за 116 предмета.



Графикон број 11

Смањен је и број старих нерешених предмета у грађанској материји („П“, „П1“, „П2“) са 209 предмета у 2018. години на 141 предмет колико је остало нерешено на крају 2019. године, али је овај број предмета приближно исти броју нерешених старих предмета на крају 2015. године.

**ИЗВЕШТАЈ О НЕРЕШЕНИМ СТАРИМ ПРЕДМЕТИМА НА ДАН 31. 12. 2019. ГОДИНЕ - ПРЕМА
ДАТУМУ ИНИЦИЈАЛНОГ АКТА**

ОСНОВНИ СУДОВИ												
Редни број	Материја	Број судија	Укупно у раду (укупно нерешено на почетку + примљено)	Укупно нерешено старих	ДУЖИНА ТРАЈАЊА СТАРИХ ПРЕДМЕТА						% старих предмета у односу на укупно у раду	Просечно старих предмета остало у раду по судији
					Од 9 месеци до 1 године	Од 1-2 године (за Ки материју)	Од 2-3	Од 3-5	Од 5-10	Преко 10		
1	П	142	54485	2888				1891	898	99	5,3	20,34
2	П1	68	17611	424				321	96	7	2,41	6,24
3	П2	76	10728	21				19	2		0,2	0,28
4	К	59	14341	378				242	127	9	2,64	6,41
УКУПНО ОД 1-4		227	97165	3711				2473	1123	115	3,82	16,35
5	ИВ	58	32492	12791				2512	7808	2471	39,37	220,53
6	И	61	59035	17430				6579	9353	1498	29,52	285,74
УКУПНО ОД 5-6		62	91527	30221				9091	17161	3969	33,02	487,44
СВА ИЗВРШЕЊА		126	143875	30628				9330	17327	3971	21,29	243,08
УКУПНО ЗА СВЕ МАТЕРИЈЕ		286	481653	34759				12038	18592	4129	7,22	121,53

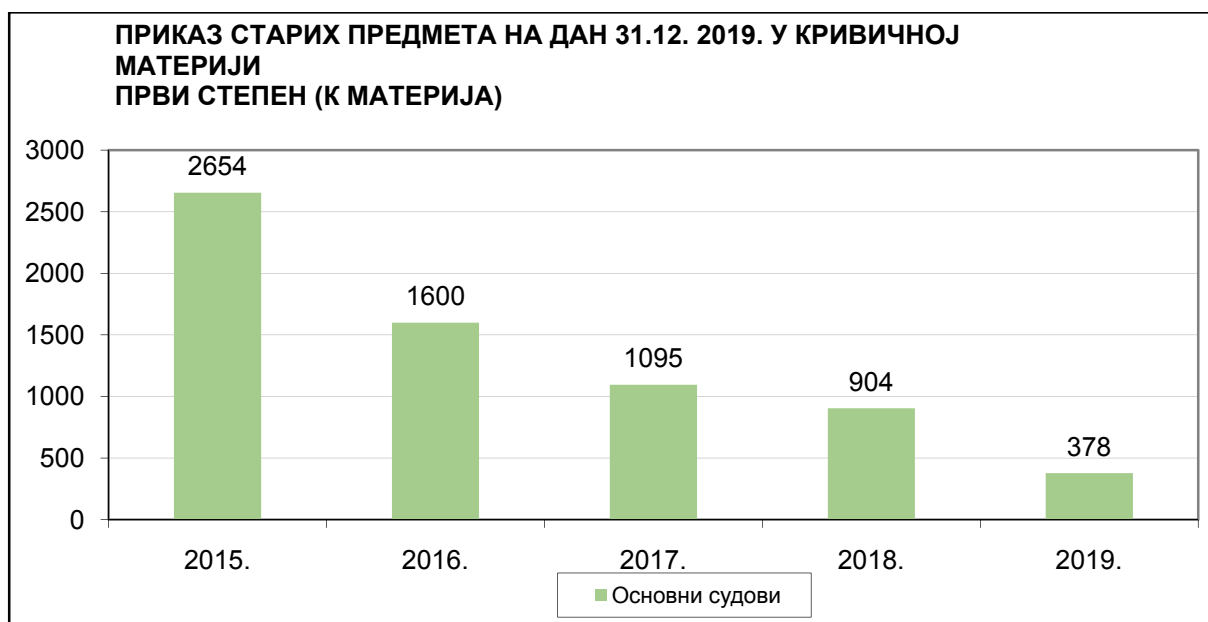
Табела број 20

У свим основним судовима је у 2019. години смањен број старих нерешених предмета за 29.960 предмета у односу на 2018. годину.

Када су у питању предмети извршења („И“ и „Ив“ материја), на крају 2019. године је остало старих нерешених предмета 30.221, што је за 23.506 предмета мање него на крају 2018. године.

Од укупног броја старих нерешених извршних предмета („И“ и „Ив“) - 30.221, на крају 2019. године остао је нерешен 17.161 предмет старији од 5 година, од чега 7.808 „Ив“ предмета што је за 9.101 предмет мање него на крају 2018. године, и 9.353 „И“ предмета што је за 1.694 предмета мање него на крају 2018. године.

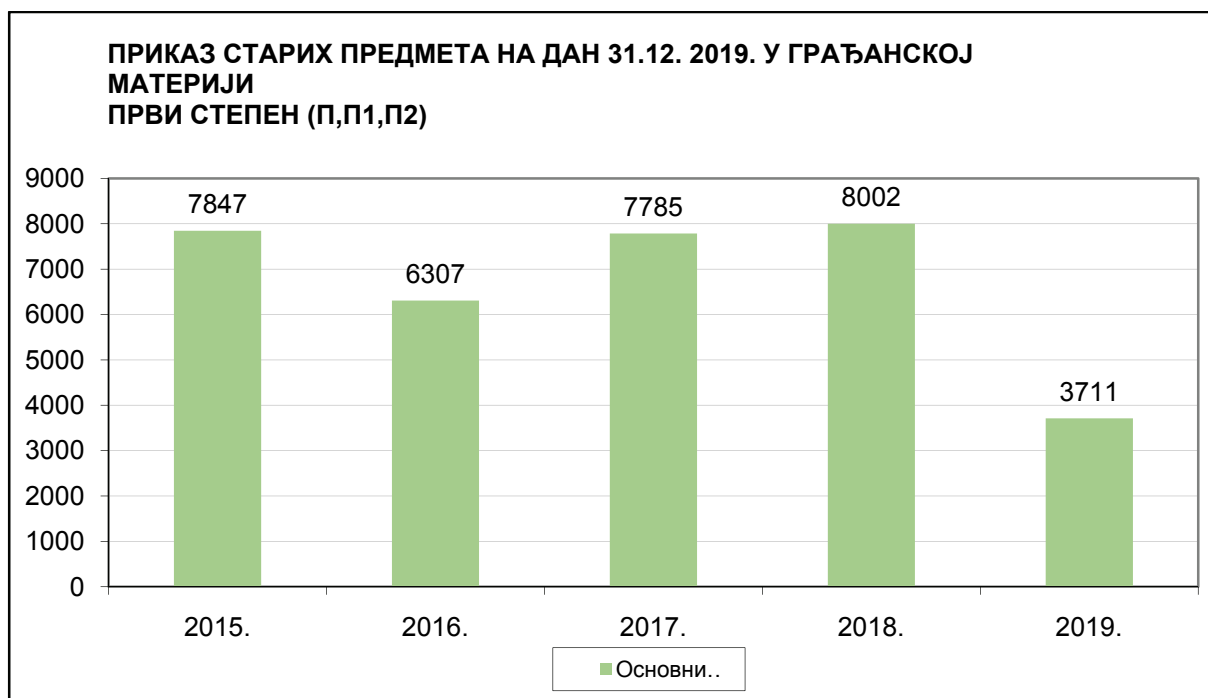
Очекује се да ће измене Закона о извршењу и обезбеђењу које се примењују од 1. 1. 2020. године и промене надлежности за поступање у овим предметима, утицати на смањење броја свих нерешених извршних предмета, укључујући и старе.



Графикон број 12

У свим основним судовима са подручја Апелационог суда у Крагујевцу значајно је смањен број старих нерешених „К“ предмета са 904 у 2018. години на 378 колико је остало нерешено на крају 2019. године, а у односу на 2015. годину за 2.276 предмета.

Приказани подаци показују константно смањење броја старих нерешених „К“ предмета у основним судовима почев од 2015. године.



Графикон број 13

Значајно је смањен број старих нерешених предмета у грађанској материји („П“, „П1“, „П2“) са 8.002 предмета колико их је било у 2018. години на 3.711 предмета колико је остало нерешено на крају 2019. године, што представља одличан резултат који је несумњиво последица предузетих активности за смањење броја старих предмета, али и залагања судија.

IX

КВАЛИТЕТ

Однос између броја укупно решених предмета, броја ожалбених предмета у односу на број укинутих одлука, исказаних и укупно и кроз мериторне одлуке показује квалитет рада судова.

Неопходно је пратити трендове у погледу броја укинутих одлука, јер такви предмети изнова оптерећују рад судова, због чега стручним обукама и разматрањем спорних питања треба утицати на смањење броја укинутих одлука. Смањење броја укинутих одлука истовремено омогућава судијама да више времена посвете новопримљеним и заосталим предметима и утиче на повећање правне сигурности и поверења грађана у судство.

ПРИКАЗ КВАЛИТЕТА СУДСКИХ ОДЛУКА У 2019. ГОДИНИ											
Редни број	Назив суда	Број судија	Укупно решено	Решено меритор. одлуком	Број разматраних жалби	Укупан број укинутих	Укинутих одлука у односу на укупно решено %	Укинутих одлука у односу на меритор. одлуке %	Разматраних жалби у односу на укупно решено %	Разматраних жалби у односу на мериторно решено %	Укинутих одлука у односу на број разматраних жалби %
1.	Апелациони суд у Крагујевцу	42	13 811	13 344	1311	70	0,51	0,52	9,49	9,82	5,34
2.	Виши судови	81	49 505	29129	3167	396	0,8	1,36	6,4	10,87	12,5
3.	Основни судови	286	268689	171507	22527	2971	1,1	1,73	8,38	13,13	13,19
Укупно :		409	332005	213980	27005	3437	1,03	1,61	8,13	12,62	12,73

Табела број 21

X

ДУЖИНА ТРАЈАЊА РЕШЕНИХ ПРЕДМЕТА ЗА ПРЕТЕЖНО СУДЕЋЕ МАТЕРИЈЕ У 2019. ГОДИНИ

Апелациони суд у Крагујевцу највећи број предмета реши у року од једне године од дана пријема у овај суд, о чему говори табела у прилогу.

АПЕЛАЦИОНИ СУД У КРАГУЈЕВЦУ							
РЕШЕНИ СТАРИ ПРЕДМЕТИ ПО ДАТУМУ ПРИЈЕМА У АПЕЛАЦИОНИ СУД							
Редни број	Врста материје	Укупан број решених предмета	ТРАЈАЊЕ ПОСТУПКА				
			До 1 године	Од 1 до 2 године	Од 2 до 5 година	Од 5 до 10 година	Преко 10 година
1	Кж1	1009	1008	1			
2	Кж2	853	853				
3	Кжм1	57	57				
4	Кжм2	21	21				
5	Гж	6086	5936	148	2		
6	Гж1	4189	4172	17			
7	Гж2	612	609	3			
УКУПНО ОД 1-7		12827	12656	169	2		

Табела број 22

ТРАЈАЊЕ ПОСТУПКА РЕШЕНИХ ПРЕДМЕТА ПРЕМА ДАТУМУ ИНИЦИЈАЛНОГ АКТА ЗА ПЕРИОД ОД 1.1.2019. - 31.12.2019. ГОДИНЕ - АПЕЛАЦИОНИ СУД У КРАГУЈЕВЦУ							
Редни број	Врста материје	Укупан број решених предмета	ТРАЈАЊЕ ПОСТУПКА				
			До 1 године	Од 1 до 2 године	Од 2 до 5 година	Од 5 до 10 година	Преко 10 година
1.	Гж	6086	5936	148	2		
2.	Гж1	4189	4172	17			
3.	Гж2	612	609	3			
4.	Гж3						
5.	Гж4						
6.	Гж1-уз	1	1				
7.	Р3	32	23	7	1	1	
8.	Р4	36	24	10	2		
9.	Рех-Ж	35					
10.	Кж1	1009	1008	1			
11.	Кж2	853	853				
12.	Кж3	18	1				
13.	Кжм 1	57	57				
УКУПНО ОД 1-13		12.928	12.684	186	5	1	

Табела број 23

Редни број	ТРАЈАЊЕ ПОСТУПКА РЕШЕНИХ ПРЕДМЕТА ПРЕМА ДАТУМУ ИНИЦИЈАЛНОГ АКТА ЗА ПЕРИОД ОД 1.1.2019. - 31.12.2019. ГОДИНЕ - ВИШИ СУДОВИ						
	Врста материје	Укупан број решених предмета	ТРАЈАЊЕ ПОСТУПКА				
			До 1 године	Од 1 до 2 године	Од 2 до 5 година	Од 5 до 10 година	Преко 10 година
1.	П	5119	3525	1519	74	1	
2.	П1	1821	1124	658	39		
3.	П2	131	112	17	2		
4.	К	446	362	58	24	2	
УКУПНО ОД 1-4		7517	5123	2252	139	3	

Табела број 24

Редни број	ТРАЈАЊЕ ПОСТУПКА РЕШЕНИХ ПРЕДМЕТА ПРЕМА ДАТУМУ ИНИЦИЈАЛНОГ АКТА ЗА ПЕРИОД ОД 1.1.2019. - 31.12.2019. ГОДИНЕ - ОСНОВНИ СУДОВИ						
	Врста материје	Укупан број решених предмета	ТРАЈАЊЕ ПОСТУПКА				
			До 1 године	Од 1 до 2 године	Од 2 до 5 година	Од 5 до 10 година	Преко 10 година
1.	П	32480	23268	5135	3877	200	
2.	П1	9717	5774	2768	1158	17	
3.	П2	8069	7306	695	67	1	
4.	К	8933	6799	1460	615	59	
УКУПНО ОД 1-4		59199	43147	10058	5717	277	

Табела број 25

XI

ПОКАЗАТЕЉИ УСПЕШНОСТИ ПРЕМА СЕПЕЖ-у (С Е Р Е Ј) ВРЕМЕ ПОТРЕБНО ЗА РЕШАВАЊЕ ПРЕДМЕТА У ДАНИМА

Према методологији статистичког извештавања Европске комисије за ефикасност у правосуђу Савета Европе – СЕРЕЈ, јединственој за све земље чланице и све делове правосудног система (судове, тужилаштва, затворе) утврђен је одређен број индикатора као показатеља успешности система, односно његових делова. Основни показатељи учинка ове методологије прихваћени су у домаћем нормативном оквиру и пракси, приказани су и раније у овом извештају: број нерешених предмета на почетку извештајног периода, број примљених предмета током извештајног периода, број решених предмета током извештајног периода, број нерешених предмета на крају извештајног периода, савладавање прилива.

Значајан показатељ учинка је и просечно време трајања поступка на годишњем нивоу, које се утврђује на основу следеће формуле:

$$\text{Просечно време трајања} = \frac{\text{број нерешених предмета}}{\text{број решених предмета у току године}} \times 365$$

Просечна дужина поступка у Апелационом суду у Крагујевцу за период 2015. до 2019. година, за претежно судеће материје приказана је у наредној табели:

АПЕЛАЦИОНИ СУД У КРАГУЈЕВЦУ					
ГОДИНА	2015.	2016.	2017.	2018.	2019.
Број нерешених предмета на крају	3867	3567	3419	3191	2851
Број решених предмета	11974	11721	12258	15080	12827
Време потребно за решавање предмета	118	111	102	77	81

Табела број 26

**ВРЕМЕ ПОТРЕБНО ЗА РЕШАВАЊЕ ПРЕДМЕТА У ДАНИМА
У ПРВОСТЕПЕНИМ ПОСТУПЦИМА**

ВИШИ СУДОВИ					
ГОДИНА	2015.	2016.	2017.	2018.	2019.
Број нерешених предмета на крају	845	4037	14263	4687	1421
Број решених предмета	1294	1216	14179	28211	7517
Време потребно за решавање предмета	238	1212	354	61	69

Табела број 27

ОСНОВНИ СУДОВИ					
ГОДИНА	2015.	2016.	2017.	2018.	2019.
Број нерешених предмета на крају	48524	60693	51509	41259	37966
Број решених предмета	74482	66454	70115	65761	59199
Време потребно за решавање предмета	238	333	268	229	234

Табела број 28

У свим судовима је незнатно повећано трајање поступка у односу на 2018. годину, али је просечно очекивано трајање поступка у оквирима прихватљивог.

XII

ЗАШТИТА ПРАВА НА СУЂЕЊЕ У РАЗУМНОМ РОКУ

Број предмета у којима се тражи заштита права на суђење у разумном року рачунајући и предмете по поднетим приговорима ради убрзања поступка („Р4“) и предмете по поднетим тужбама за накнаду неимовинске штете („Прр“) и материјалне штете („Прр1“), је у свим судовима са подручја Апелационог суда у Крагујевцу повећан са 12.105 колико је било ових предмета у 2018. години на 16.394 предмета у 2019. години.

Посматрано у периоду од 2017-2019 видљиво је константно повећање броја ових предмета.

У 2019. години, од укупног броја примљених предмета (16.394) решено је 14.707 предмета, док је остало нерешено на крају 4.507 предмета.

Највише примљених предмета ове врсте било је у основним судовима 12.050, од којих је решено 10.694, док је остало нерешено на крају 3.630 предмета.

Може се закључити да се највећи број предмета поводом којих је утврђена повреда права на суђење у разумном року, односи на предмете са истим правним основом и већим бројем тужилаца или тужених (дискриминација, НЗС, масовни предмети...).

Укупно за све судове		01.01. - 31.12.2017.					01.01. - 31.12.2018.					01.01. - 31.12.2019.				
Редни број	Суд	Број судија у материји	Нерешено на почетку	Укупно примљено	Укупно решено	Нерешено на крају извештајног периода	Број судија у материји	Нерешено на почетку	Укупно примљено	Укупно решено	Нерешено на крају извештајног периода	Број судија у материји	Нерешено на почетку	Укупно примљено	Укупно решено	Нерешено на крају извештајног периода
1	Апелациони суд	6	9	41	46	4	9	4	153	155	2	21	2	353	334	21
2	Виши судови	21	396	1614	1894	116	31	116	2616	2188	544	30	544	3991	3679	856
3	Основни судови	93	325	5922	3748	2499	100	2499	9336	9561	2274	106	2274	12050	10694	3630
Укупно		120	730	7577	5688	2619	140	2619	12105	11904	2820	157	2820	16394	14707	4507

Табела број 29

XIII

ПРИМЕНА ЗАКОНА О ИЗВРШЕЊУ И ОБЕЗБЕЂЕЊУ

Примена мера које су садржане у Упутству за спровођење Закона о извршењу и обезбеђењу које су заједнички израдили и усвојили Врховни касациони суд и Министарство правде, довела је до драстичног смањења броја нерешених извршних предмета.



Графикон број 14

ОСНОВНИ СУДОВИ						
СТРУКТУРА СТАРИХ ИЗВРШНИХ ПРЕДМЕТА ПРЕМА ДАТУМУ ИНИЦИЈАЛНОГ АКТА НА ДАН 31.12.						
Година	Материја	Укупан број старих нерешених предмета	Дужина трајања нерешених старих предмета			
			ОД 2 ДО 3	ОД 3 ДО 5	ОД 5 ДО 10	ПРЕКО 10
2015.	И	48 459	12 271	13 389	16 529	6 270
	Ив	162 867	4 430	61 064	92 383	4 990
	Укупно:	211 326	16 701	74 453	108 912	11 260
2016.	И	38 545	9 508	14 582	10 676	3 779
	Ив	48 835	3 180	9 409	34 468	1 778
	Укупно:	87 380	12 688	23 991	45 144	5 557
2017.	И	34 466	7 773	13 082	10 359	3 252
	Ив	37 971	3 129	4 637	28 155	2 050
	Укупно:	72 437	10 902	17 719	38 514	5 302
2018.	И	28 798	4605	10545	16909	2555
	Ив	24 929	1249	4216	11047	2601
	Укупно:	53 727	5854	14761	27956	5156
2019.	И	17430		6579	9353	1498
	Ив	12791		2512	7808	2471
	Укупно:	30221		9091	17161	3969

Табела број 30

У свим вишим и основним судовима са подручја Апелационог суда у Крагујевцу остао је нерешен укупно 30.221 стари предмет („И“ и „Ив“ материја), што је знатно мањи број предмета него у 2018. години када је остало нерешено 53.727 ових предмета и у односу на 2017. годину када је остало нерешено 72.437 предмета.

Неповољна је, међутим, старосна структура тих предмета јер је највећи број нерешених предмета старости од 5 до 10 година (17.161), рачунајући и „И“ и „Ив“ материју. Ипак је тих предмета мање за 10.795 предмета у односу на 2018. годину, односно за 21.353 предмета у односу на 2017. годину.

XIV

НАСИЉЕ У ПОРОДИЦИ

У свим судовима са подручја Апелационог суда у Крагујевцу примљено је укупно 7.724 предмета, решено је 7.713 предмета и остало је нерешено 459 предмета, што указује на добре резултате рада судова у поступању по овим предметима.

ПРЕДМЕТИ РАДИ ЗАШТИТЕ ОД НАСИЉА У ПОРОДИЦИ					
СУД	Нерешено на почетку	Примљено	Укупно у раду	Решено	Нерешено на крају
Апелациони суд у Крагујевцу	8	93	101	96	5
Виши судови	3	612	615	607	8
Основни судови	437	7019	7456	7010	446
Укупно	448	7724	8172	7713	459

Табела број 31

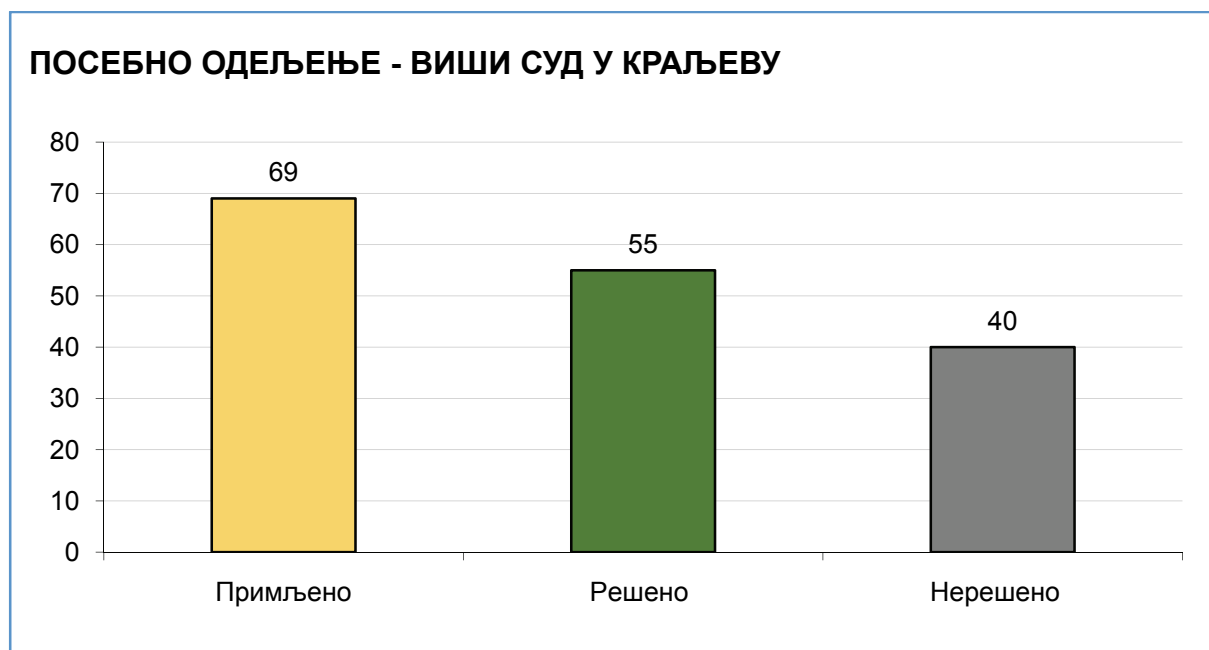
XV

ПРИМЕНА ЗАКОНА О ОРГАНИЗАЦИЈИ И НАДЛЕЖНОСТИ ДРЖАВНИХ ОРГАНА У СУЗБИЈАЊУ ОРГАНИЗОВАНОГ КРИМИНАЛА, ТЕРОРИЗМА И КОРУПЦИЈЕ

За поступање у предметима кривичних дела из чл.13 Закона о организацији и надлежности државних органа у сузбијању организованог криминала, тероризма и корупције у првом степену, за подручје Апелационог суда у Крагујевцу надлежан је Виши суд у Краљеву.

Годишњим распоредом послова Вишег суда у Краљеву за 2019. годину формирано је посебно одељење за сузбијање корупције у ком одељењу поступа 6 судија.

У 2019. години је примљено укупно 69 предмета, решено је 55 предмета, а остало је у раду као нерешено 40 предмета.



Графикон број 14

XVI

РЕЗУЛТАТИ ПОДРУЧНИХ СУДОВА

Упоредни приказ рада виших судова за период 1.1.2019. - 31.12.2019. године												
ВИШИ СУД	број судија у материји	нерешено на почетку	примљено	просечан прилив по судији	укупно у раду	решено	просечно месечно решено по судији	нерешено			просечно по судији	савладавање прилива
								укупно	старих	% старих/нерешених		
Крагујевац	14	10139	10762	69,88	20901	12781	82,99	8120	4110	50,62	580,00	118,76
Ужице	8	694	4706	53,48	5400	4656	52,91	744	192	25,81	93,00	98,94
Краљево	13	655	10027	70,12	10682	10034	70,17	648	132	20,37	49,85	100,07
Крушевац	10	812	3950	35,91	4762	4209	38,26	553	133	24,05	55,30	106,56
Нови Пазар	6	1982	3385	51,29	5367	4146	62,82	1221	502	41,11	203,50	122,48
Чачак	10	1357	4364	39,67	5721	4247	38,61	1474	357	24,22	147,40	97,32
Јагодина	11	894	6961	57,53	7855	6965	57,56	890	15	1,69	80,91	100,06
Пожаревац	9	302	3671	37,08	3973	3772	38,10	201	22	10,95	22,33	102,75
УКУПНО	81	16835	47826	53,68	64661	50810	57,03	13851	5463	39,44	171,00	106,24

Табела број 32

Сви виши судови са подручја Апелационог суда у Крагујевцу су у збиру у 2019. години примили мање за 10.966 предмета у поређењу са 2018. годином када је било примљено 58.792 предмета.

Једино је у Вишем суду у Пожаревцу незнатно повећан број примљених предмета за 437.

Највећи прилив предмета је био у Вишем суду у Крагујевцу, где је примљено 10.762 предмета или 69,88 предмета по судији, и у Вишем суду у Краљеву где је примљено 10.027 предмета, или 70,12 предмета по судији и ово је највећи прилив предмета по судији у односу на остале више судове.

У вишим судовима је у 2019. години решено 50.810 предмета што је за 12.351 предмет мање него у 2018. години. Највише решених предмета је у Вишем суду у Крагујевцу 12.781 предмет или 82,99 предмета по судији и ово је највећи број решених предмета по судији у односу на остале више судове, затим у Вишем суду у Краљеву - 10.034 предмета или 70,17 предмета по судији.

Нерешених предмета је највише остало у Вишем суду у Крагујевцу - 8.120 или просечно по судији 580 предмета. Посматрано по судећим материјама, највећи број нерешених предмета је у материји „Гж“ где је остало у раду по судији 1.324,80 предмета.

Упоредни приказ рада основних судова за период 1.1.2019. - 31.12.2019. године												
ОСНОВНИ СУД	број судија у материји	нерешено на почетку	примљено	просечан прилив по судији	укупно у раду	решено	просечно месечно решено по судији	нерешено			просечно по судији	савладавање прилива
								укупно	старих инц. акт	% старих/нерешених инц. акт		
Крагујевац	43	19035	48599	102,75	67634	54945	116,16	12689	3550	27,98	295,09	113,06
Аранђеловац	12	6752	9636	73,00	16388	10920	82,73	5468	2539	46,43	455,67	113,33
Ужице	17	6095	19783	105,79	25878	20958	112,07	4920	1738	35,33	289,41	105,94
Пожега	8	2657	10596	120,41	13235	9900	112,50	3353	273	8,14	419,13	93,43
Пријеполје	7	2309	6855	89,03	9164	7249	94,14	1915	276	14,41	273,57	105,75
Прибој	5	988	2344	42,62	3332	2369	43,07	963	234	24,30	192,60	101,07
Краљево	13	12036	13189	92,23	25225	15202	106,31	10023	3977	39,68	771,00	115,26
Рашка	5	1752	3373	61,33	5125	3889	70,71	1236	157	12,70	247,20	115,30
Крушевац	25	14721	14889	54,14	29610	20298	73,81	9312	3677	39,49	372,48	136,33
Брус	5	4352	3428	62,33	7780	4093	74,42	3687	1160	31,46	737,40	119,40
Трстеник	6	4457	5596	84,79	10052	5811	88,05	4241	1330	31,36	706,83	103,84
Нови Пазар	15	10598	10624	64,39	21222	12155	73,67	9067	4397	48,49	604,47	114,41
Сјеница	5	1426	2398	43,60	3824	2757	50,13	1067	124	11,62	213,40	114,97
Чачак	21	12860	15364	66,51	28224	19563	84,69	8661	4772	55,10	412,43	127,33
Г.Милановац	6	4122	3958	59,97	8080	4281	64,86	3799	1971	51,88	633,17	108,16
Ивањица	10	4012	6107	55,52	10119	6406	58,24	3713	1150	30,97	371,30	104,90
Јагодина	18	5162	14816	74,83	19978	14661	74,05	5317	821	15,44	295,39	98,95
Деспотовац	8	3453	6040	68,64	9493	6796	77,23	2697	383	14,20	337,13	112,52
Параћин	21	6104	13267	57,43	19371	14248	61,68	5123	1901	37,11	243,95	107,39
Пожаревац	25	3410	22290	81,05	25686	22736	82,68	2950	96	3,25	118,00	102,00
В. Градиште	4	1906	3753	85,30	5659	4163	94,61	1496	173	11,56	374,00	110,92
П. на Млави	7	1486	5641	73,26	7127	5289	68,69	1838	60	3,26	262,57	93,76
УКУПНО	286	129693	242546	77,10	372224	268689	85,41	103535	34759	33,57	362,01	110,78

Табела број 33

Када су у питању основни судови са подручја Апелационог суда у Крагујевцу највећи прилив предмета имао је Основни суд у Крагујевцу где је примљено 48.599 предмета или просечно по судији 102,75 предмета. Други по броју примљених предмета је Основни суд у Пожаревцу са 22.290 предмета или 81,05 предмета по судији.

Најмање предмета је примио Основни суд у Прибоју 2.344 предмета или 42,62 предмета по судији.

Решено је највише предмета у Основном суду у Крагујевцу - 54.945 предмета или просечно 116,16 предмета по судији, и у Основном суду у Пожаревцу - 22.736 предмета или просечно 82,68 предмета по судији.

Највише нерешених предмета је остало у Основном суду у Крагујевцу - 12.689 предмета или просечно по судији 295,09 предмета.

Најмање нерешених предмета остало је номинално у Основном суду у Прибоју - 963 што је због малог броја судија 192,60 предмета по судији.

Евидентна је неуједначеност у оптерећености судија и судова бројем предмета, имајући у виду да се просечан број нерешених предмета по судији у судовима креће од 118,00 предмета до 771,00 предмет по судији, што је резултат не само неуједначеног прилива предмета, појаве карактеристичних „масовних“ предмета на појединим деловима територије овог подручја, већ и недовољног, односно непопуњеног броја судија у подручним судовима.

ЗАКЉУЧАК

У свим судовима са подручја Апелационог суда у Крагујевцу је у 2019. години решено укупно 332.005 предмета.

Смањен је број нерешених предмета у односу на 2015. годину за 220.682 предмета.

Смањен је број старих првостепених предмета у основним судовима за 29.960 предмета у односу на 2018. годину.

Остварени резултати рада судова су показатељ максималног ангажовања судија и запослених, али и предузимања потребних мера за смањење броја старих предмета и организациона прилагодљивост, чему у прилог говори и чињеница да је на Годишњем саветовању судија Републике Србије, одржаном у Врњачкој Бањи у октобру месецу 2019. године, Врховни касациони суд доделио награде и признања за постигнуте резултате и напредак у текућој у односу на претходну годину:

- **Основном суду у Крушевцу** - награду у категорији „Повећање броја решених старих предмета у суду у односу на исти период претходне године“,
- **Вишем суду у Новом Пазару, Основном суду у Ужицу, Основном суду у Крушевцу, Основном суду у Аранђеловцу и Основном суду у Деспотовцу** - признања за допринос унапређењу ефикасности и квалитету судског система,
- **Основном суду у Крушевцу** - признање за иновације које су допринеле побољшању рада суда и
- **Основном суду у Сјеници** - специјално признање за већи број решених предмета.

На основу остварених резултата, који указују на стабилизацију статистичких показатеља, може се очекивати да ће судови и судије са подручја Апелационог суда у Крагујевцу и надаље остваривати добре резултате, са акцентом на побољшању квалитета судских одлука, уједначавању судске праксе кроз уједначено тумачење закона, на реализацији Прграма решавања старих предмета и спречавању старења предмета и посебно обезбеђивању равноправности правних субјеката пред законом и поштовању људских права.

ПРЕДСЕДНИК СУДА
Дубравка Дамјановић